

地暖热力中心

- 1.解决系统大、房子面积大导致的局部温度过低的问题
- 2.有效改善局部管路选择不合理导致温度过低的问题
- 3.解决地暖与散热器混装出现的流量和温度不一致的问题
- 4.解决壁挂炉多层供暖的问题。
- 5.避免水泵串连造成的相互干扰问题。
- 6.具有排污,排气及混水功能。
- 7.产品带保温减少温度流失,节能降耗(省气)。

去耦分流

DN80去耦罐体增加流量提升系统节能，二级分流DN50腔径确保DN25主管流量。

保温外壳


采用进口EPP颗粒高密度保温外壳更节能，可适配三恒五恒系统地面调温地冷系统。

配套齐全

自带排气排水有效解决气堵和清洗，自带背板便于挂装，自带温度压力表方便调试。

外观简洁

整体紧凑外观下接口设计，安装尺寸宽度固定，安装简单方便，装后效果简洁高档。



适用面积

别墅,复式大平层等大面积采暖使用

产品型号	产品规格	产品尺寸	出管直径
GM122	二分四	450x430x130mm	DN25
GM123	二分六	600x430x130mm	DN32
GM124	二分八	780x480x130mm	DN40

技术参数

产品原材料 Ss304 不锈钢 +EPP 发泡聚丙烯

适配水泵要求 管距 130 接口/M1"

进出口流量 120L/Min

水泵型号 15-6 水泵

最大工作压力 1MPa

生产标准 GB 4208-2008

最大工作温度 110℃

排气功能 自动排气阀


去耦罐体直径 80mm

排污功能 手动排污阀

一次主管接口 M1"

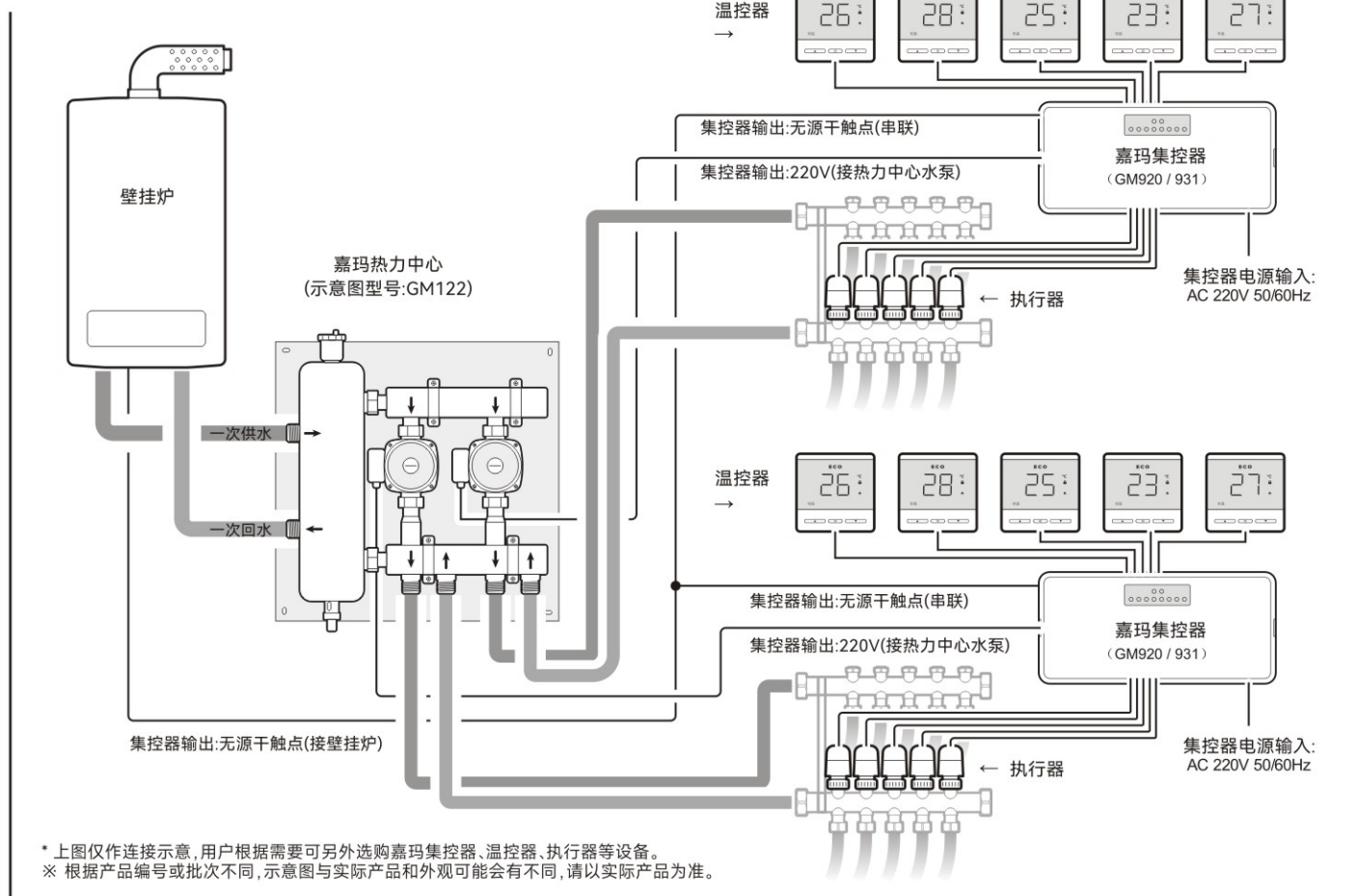
罐体保温 EPP 保温外壳

二次主管接口 M1"



嘉玛热力中心系统连接示意图

示意图型号GM122



全国服务热线: 400 068 8378

上海尤好适智能科技有限公司

www.garmagroup.com



官方网站



官方公众号